


Estee-Favor

Recessed Mounted Backlight LED Panel Luminaire Sıva Altı Backlight LED Panel Armatür



Estee-Favor
60x60
49W

Product Features / Ürün Özellikleri

- LED Chip by / LED Çip **OSRAM & SAMSUNG**
- LED Driver by / LED Trafo **OSRAM & TRIDONIC & PHILIPS**
- Thermally Conductive by / Termal İletken ve Yapışkan Madde **DOW CORNING**

SAMSUNG OSRAM PHILIPS TRIDONIC DOW CORNING

TECHNICAL DATA / TEKNİK BİLGİLER

Product Features / Ürün Özellikleri

- Housing / Kasa : 0,50mm DKP Sheet / 0,50mm DKP Sac
- Usage / Kullanım Şekli : Recessed Mounted / Sıva Altı
- Diffuser / Difüzör : Yüksek Geçirgenliğe Sahip Opal Difüzör / High Transmittance Opal Diffuser
- Classifications / Koruma Sınıfı : IP40
- Impact Protection / Darbe Dayanımı : IK02

Optic & Electrical Features / Optik ve Elektriksel Özellikler

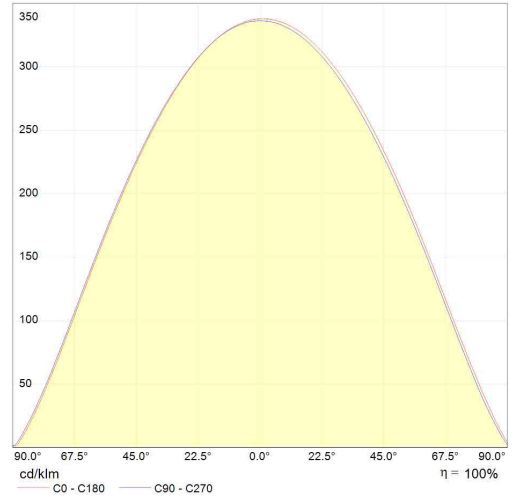
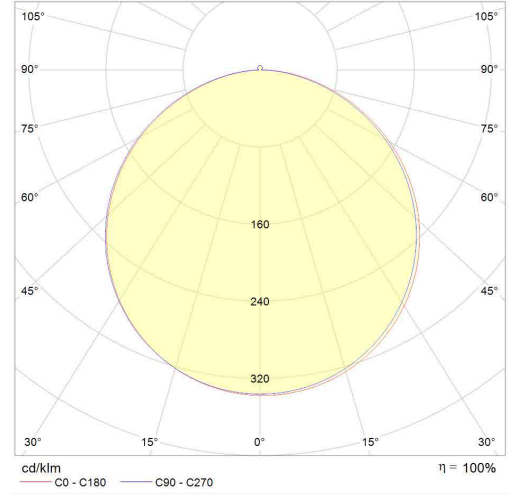
- Power / Tüketim Gücü : 49 W
- Luminaire Output Flux / Armatür Işık Akısı Şiddeti : 5880 LM (±%5)
- Efficiency / Verimlilik : 120 L/W
- UGR / Birleşik Parlama İndeksi : <20
- System Voltage / Sistem Voltaj : 198~264 VAC
- Input Frequency (Hz) / Giriş Frekansı (Hz) : 50 ~ 60 Hz
- Power Factor / Güç Faktörü : ≥ 0.9
- THD-(Total Harmonic Distortion) : <%20
- Max. Voltage Resistance /Max. Gerilim Dayanımı (Surge) : 2kV
- Colour Rendering Index (CRI) / Renk Geriverim İndeksi (CRI) : 80 CRI

Other Features / Diğer Özellikler

- Operating Temperature Range / Çalışma Sıcaklığı Aralığı : -20° ~ +50°C
- Operating Temperature Range / Çalışma Sıcaklığı Aralığı : -10° ~ +50°C (EMG/KİT)
- Light Life / LED Ömrü : L70 > 50.000 saat / Hours
- Driver Life / Sürücü Ömrü : Ta=50°C 50.000 saat / Hours

Optional Features / Opsiyonel Özellikler

- Color Temperature / Renk Sıcaklığı : 2700 ~ 6500K
- DIM Compatibility / DIM Uyumluluğu : DALI, 1-10V, Phase Cut, BasicDIM Wireless
- EMG Compatibility / KİT Uyumluluğu : 1, 3 Hour / 1, 3 Saat

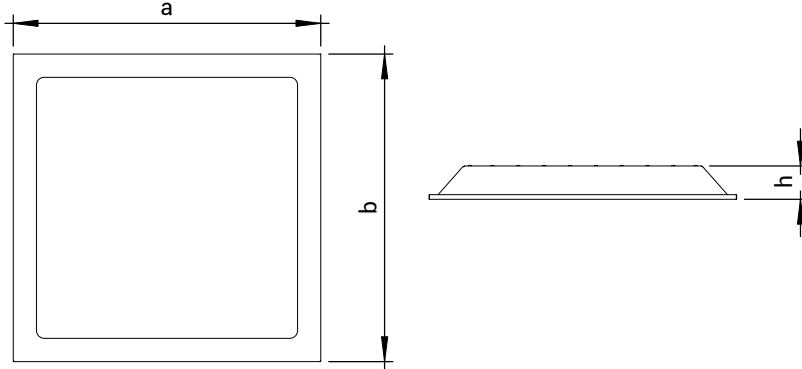


Usage Areas / Kullanım Alanları

- Hotels / Oteller
- Business Centres / İş Merkezi
- Hospitals / Hastaneler
- Offices / Ofisler
- Showroom / Mağaza
- Classrooms, Courses / Sınıflar, Dershaneler
- Meeting Rooms / Toplantı Salonları

Estee-Favor

Recessed Mounted Backlight LED Panel Luminaire Sıva Altı Backlight LED Panel Armatür



Product Dimensions / Ürün Boyutları (mm)

Estee-Favor 49W	a	b	h
	595	595	65
Box Sizes / Ambalaj Ölçüleri	620	620	315

*Note: The size of package is for 4 PCS.

*Not: Ambalaj ölçüleri 4 adet ürün için geçerlidir.

Weight / Ağırlık

	Product Weight Ürün Ağırlığı	Box Weight Ambalaj Ağırlıkları
Standart Ürün / Standard Product	3,2 kg	13 kg
Standart Ürün Kit / Standard Product EMG	3,5 kg	14,3 kg

*Note: The weight of package is for 4 PCS.

*Not: Ambalaj ağırlıkları 4 adet ürün için geçerlidir.

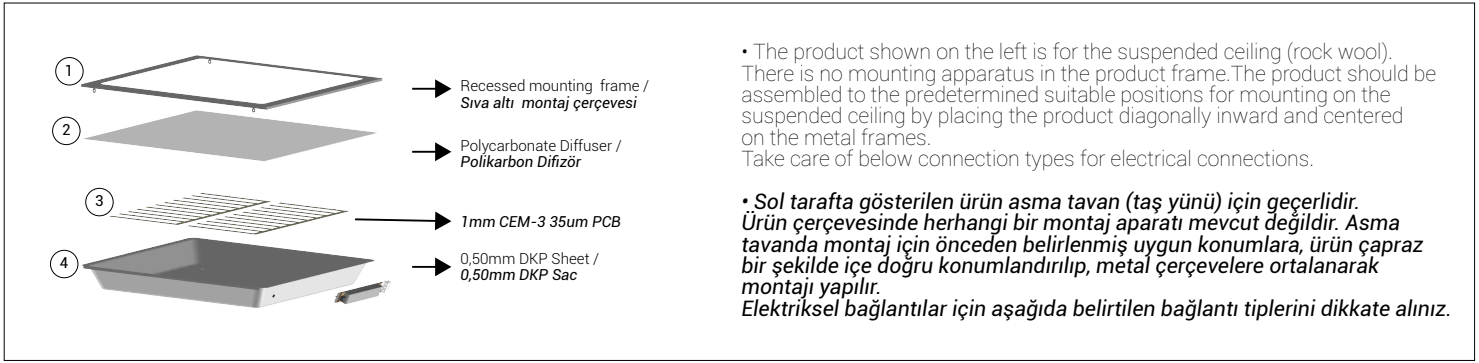


Figure 1 / Şekil 1	Figure 2 / Şekil 2	Figure 3 / Şekil 3	Figure 4 / Şekil 4	Installation Warnings / Montaj Uyarıları
<p>The standard electrical installation diagram of product is as in Figure 1. Standart ürün elektriksel montaj şeması şekil 1 deki gibidir.</p>	<p>DALI product's electrical installation diagram as shown in figure 2. DALI ürün elektriksel montaj şeması şekil 2 deki gibidir.</p>	<p>The electrical installation diagram of the Emergency Kit product is as shown in figure 3. Acil Kitli ürün elektriksel montaj şeması şekil 3 deki gibidir.</p>	<p>The electrical installation diagram of the Emergency Kit product is as shown in figure 4. Acil Kitli ürün elektriksel montaj şeması şekil 4 deki gibidir.</p>	<p>• Follow connection command of figure 1, figure 2, figure 3 and figure 4 on the side according to received product.</p> <p>• This product installation must be performed by qualified electricians only, in accordance with national electricity and all other local standard.</p> <p>• Ensure that the supplied luminaire is the same as the input voltage value.</p> <p>• Ensure that the electrical power is off before installation and maintenance. Earthing connection is important.</p> <p>• Be carefully to avoid bumps and scratches on the glass (PC) lens of product.</p> <p>• Do not pull the electrical cables as this will damage the internal connections</p> <p>• The decision of the suitability of the product is under responsibility of end user.</p> <p>• Any use of the product other than that recommended will void the warranty.</p> <p>• Use only in places where the electricity is stable.</p> <p>• Tedarik edilen ürün yan taraftaki şekil 1, şekil 2, şekil 3 ve şekil 4 de gösterilen elektriksel bağlantı türlerinden hangisi ise talimatlara uyunuz.</p> <p>• Bu ürün kurulumu ulusal elektrik ve tüm diğer yerel kanunlar uygunluğunda, sadece kalifiyeli elektrikçiler tarafından yapılmalıdır.</p> <p>• Tedarik edilen armatürün voltajı, giriş voltaj değeri ile aynı olduğundan emin olun.</p> <p>• Kurulum ve bakım öncesi elektrik gücünün kapalı olduğundan emin olun.</p> <p>• Topraklama bağlantısı gereklidir.</p> <p>• Cam (PC) lens üzerinde darbe ve çizik oluşturmamak için ürünü dikkatli kullanınız.</p> <p>• İç bağlantılarına zarar vereceği için elektrik kablolarını germeyiniz.</p> <p>• Ürünün uygunluğunun kararı, son kullanıcının sorumluluğundadır.</p> <p>• Ürünün tavsiye edilenin dışında kullanımı garanti kapsamını geçersiz kılar.</p> <p>• Sadece elektriğin stabil olduğu yerlerde kullanınız.</p>