


## Estee-Favor

### Recessed Mounted Backlight LED Panel Luminaire Sıva Altı Backlight LED Panel Armatür



Estee-Favor  
60x60  
**44W**

**%60**  
ENERGY  
SAVING

**IP40**

**5**  
YEARS  
WARRANTY



#### Product Features / Ürün Özellikleri

- LED Chip by / LED Çip **OSRAM & SAMSUNG**
- LED Driver by / LED Trafo **OSRAM & TRIDONIC & PHILIPS**
- Thermally Conductive by / Termal İletken ve Yapışkan Madde **DOW CORNING**



**OSRAM**

**PHILIPS**

**TRIDONIC**



#### TECHNICAL DATAS / TEKNİK BİLGİLER

##### Product Features / Ürün Özellikleri

- Housing / Kasa : 0,50mm DKP Sheet / 0,50mm DKP Sac
- Usage / Kullanım Şekli : Recessed Mounted / Sıva Altı
- Diffuser / Difüzör : Yüksek Geçirgenliğe Sahip Opal Difüzör / High Transmittance Opal Diffuser
- Classifications / Koruma Sınıfı : IP40
- Impact Protection / Darbe Dayanımı : IK02

##### Optic & Electrical Features / Optik ve Elektriksel Özellikler

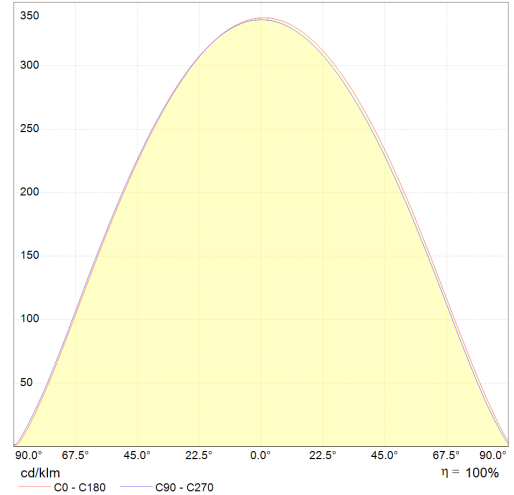
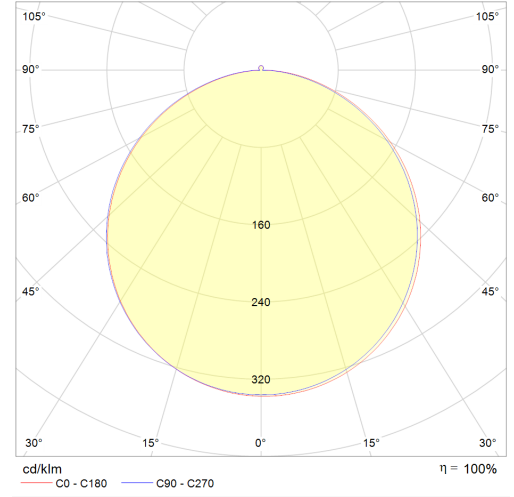
- Power / Tüketim Gücü : 44 W
- Luminaire Output Flux / Armatür Işık Akısı Şiddeti : 4968 LM (±%5)
- Efficiency / Verimlilik : 113 L/W
- UGR / Birleşik Parlama İndeksi : <20
- System Voltage / Sistem Voltaj : 198~264 VAC
- Input Frequency (Hz) / Giriş Frekansı (Hz) : 50 ~ 60 Hz
- Power Factor / Güç Faktörü : ≥ 0.9
- THD-(Total Harmonic Distortion) : <%20
- Max. Voltage Resistance /Max. Gerilim Dayanımı (Surge) : 2kV
- Colour Rendering Index (CRI) / Renk Geriverim İndeksi (CRI) : 80 CRI
- Colour Temperature / Renk Sıcaklığı (CCT) : 4000K

##### Other Features / Diğer Özellikler

- Operating Temperature Range / Çalışma Sıcaklığı Aralığı : -20° ~ +50°C
- Operating Temperature Range / Çalışma Sıcaklığı Aralığı : -10° ~ +50°C (EMG/KİT)
- Light Life / LED Ömrü : L70 > 50.000 saat
- Driver Life / Sürücü Ömrü : Ta=50°C 50.000 saat

##### Optional Features / Opsiyonel Özellikler

- Color Temperature / Renk Sıcaklığı : 2700 ~ 6500K
- DIM Compatibility / DIM Uyumluluğu : DALI, 1-10V, Phase Cut, BasicDIM Wireless
- EMG Compatibility / KİT Uyumluluğu : 1, 3 Hour / 1, 3 Saat

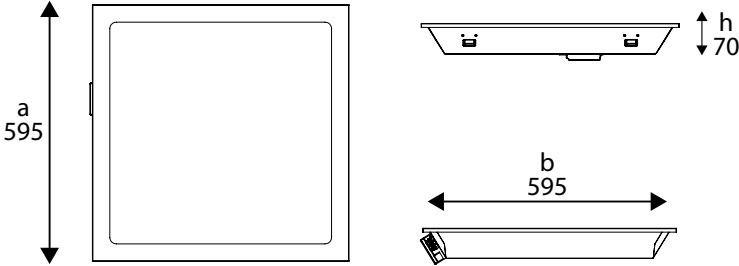


##### Usage Areas / Kullanım Alanları

- Hotels / Oteller
- Business Centres / İş Merkezi
- Hospitals / Hastaneler
- Offices / Ofisler
- Showroom / Mağaza
- Classrooms, Courses / Sınıflar, Dershaneler
- Meeting Rooms / Toplantı Salonları

## Estee-Favor

### Recessed Mounted Backlight LED Panel Luminaire Sıva Altı Backlight LED Panel Armatür



#### Product Dimensions / Ürün Boyutları (mm)

Estee-Favor 44W	a	b	h
	595	595	70
Box Sizes / Ambalaj Ölçüleri	620	620	315

\*Note: The size of package is for 4 PCS.

\*Not: Ambalaj ölçüleri 4 adet ürün için geçerlidir.

#### Weight / Ağırlık

	Product Weight Ürün Ağırlığı	Box Weight Ambalaj Ağırlıkları
Standart Ürün / Standard Product	3,2 kg	13 kg
Standart Ürün Kit / Standard Product EMG	3,5 kg	14,3 kg

\*Note: The weight of package is for 4 PCS.

\*Not: Ambalaj ağırlıkları 4 adet ürün için geçerlidir.

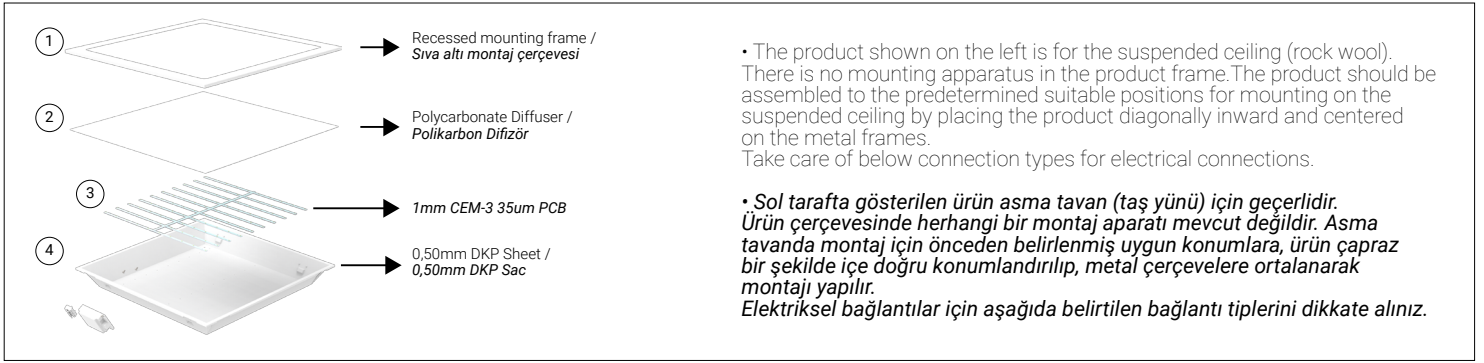


Figure 1 / Şekil 1	The standard electrical installation diagram of product is as in Figure 1. Standart ürün elektriksel montaj şeması şekil 1 deki gibidir.	Installation Warnings / Montaj Uyarıları
		<ul style="list-style-type: none"><li>• Follow connection command of figure 1, figure 2, figure 3 and figure 4 on the side according to received product.</li><li>• This product installation must be performed by qualified electricians only, in accordance with national electricity and all other local standard.</li><li>• Ensure that the supplied luminaire is the same as the input voltage value.</li><li>• Ensure that the electrical power is off before installation and maintenance. Earthing connection is important.</li><li>• Be carefully to avoid bumps and scratches on the glass (PC) lens of product.</li><li>• Do not pull the electrical cables as this will damage the internal connections</li><li>• The decision of the suitability of the product is under responsibility of end user.</li><li>• Any use of the product other than that recommended will void the warranty.</li><li>• Use only in places where the electricity is stable.</li></ul> <p>• Tedarik edilen ürün yan taraftaki şekil 1, şekil 2, şekil 3 ve şekil 4 de gösterilen elektriksel bağlantı türlerinden hangisi ise talimatlara uyunuz.</p> <p>• Bu ürün kurulumu ulusal elektrik ve tüm diğer yerel kanunlar uygunluğunda, sadece kalifiyeli elektrikçiler tarafından yapılmalıdır.</p> <p>• Tedarik edilen armatürün voltajı, giriş voltaj değeri ile aynı olduğundan emin olun.</p> <p>• Kurulum ve bakım öncesi elektrik gücünün kapalı olduğundan emin olun. Topraklama bağlantısı gereklidir.</p> <p>• Cam (PC) lens üzerinde darbe ve çizik oluşturmamak için ürünü dikkatli kullanınız.</p> <p>• İç bağlantılarına zarar vereceği için elektrik kablolarını germeyiniz.</p> <p>• Ürünün uygunluğunun kararı, son kullanıcının sorumluluğundadır.</p> <p>• Ürünün tavsiye edilenin dışında kullanımı garanti kapsamını geçersiz kılar.</p> <p>• Sadece elektriğin stabil olduğu yerlerde kullanınız.</p>
	DALI product's electrical installation diagram as shown in figure 2. DALI ürün elektriksel montaj şeması şekil 2 deki gibidir.	
	The electrical installation diagram of the Emergency Kit product is as shown in figure 3. Acil Kitli ürün elektriksel montaj şeması şekil 3 deki gibidir.	
	The electrical installation diagram of the Emergency Kit product is as shown in figure 4. Acil Kitli ürün elektriksel montaj şeması şekil 4 deki gibidir.	