


## Up Estee-Favor

### Surface Mounted Backlight LED Panel Luminaire Sıva Üstü Backlight LED Panel Armatür



Up  
Estee-Favor  
60x60  
**35W**

**%60**  
ENERGY  
SAVING

**IP40**

**5**  
YEARS  
WARRANTY



#### Product Features / Ürün Özellikleri

- LED Chip by / LED Çip **OSRAM & SAMSUNG**
- LED Driver by / LED Trafo **OSRAM & TRIDONIC & PHILIPS**
- Thermally Conductive by / Termal İletken ve Yapışkan Madde **DOW CORNING**



**OSRAM**

**PHILIPS**

**TRIDONIC**



#### TECHNICAL DATAS / TEKNİK BİLGİLER

##### Product Features / Ürün Özellikleri

- Housing / Kasa : 0,50mm DKP Sheet / 0,50mm DKP Sac
- Usage / Kullanım Şekli : Surface Mounted / Sıva Üstü
- Diffuser / Difüzör : Yüksek Geçirgenliğe Sahip Opal Difüzör / High Transmittance Opal Diffuser
- Classifications / Koruma Sınıfı : IP40
- Impact Protection / Darbe Dayanımı : IK02

##### Optic & Electrical Features / Optik ve Elektriksel Özellikler

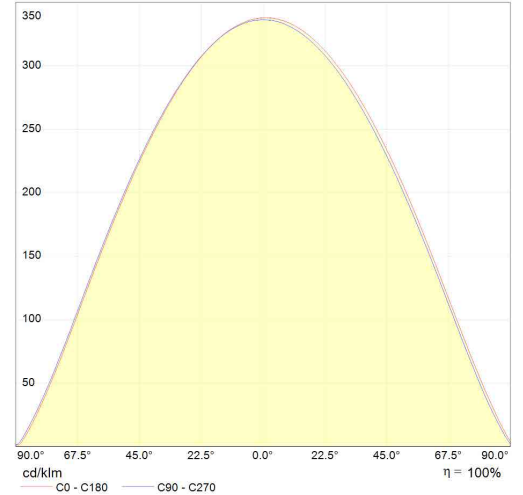
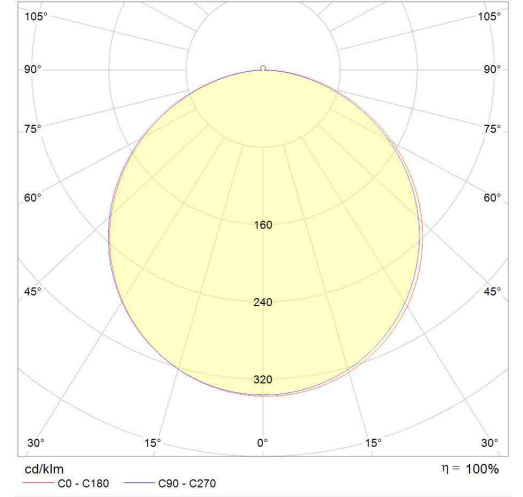
- Power / Tüketim Gücü : 35W
- Luminaire Output Flux / Armatür Işık Akısı Şiddeti : 4095 LM (±%5)
- Efficiency / Verimlilik : 117 L/W
- UGR / Birleşik Parlama İndeksi : <20
- System Voltage / Sistem Voltaj : 198~264 VAC
- Input Frequency (Hz) / Giriş Frekansı (Hz) : 50 ~ 60 Hz
- Power Factor / Güç Faktörü : ≥ 0.9
- THD-(Total Harmonic Distortion) : <%20
- Max. Voltage Resistance /Max. Gerilim Dayanımı (Surge) : 2kV
- Colour Rendering Index (CRI) / Renk Geriverim İndeksi (CRI) : 80 CRI

##### Other Features / Diğer Özellikler

- Operating Temperature Range / Çalışma Sıcaklığı Aralığı : -20° ~ +50°C
- Operating Temperature Range / Çalışma Sıcaklığı Aralığı : -10° ~ +50°C (EMG/KİT)
- Light Life / LED Ömrü : L70 > 50.000 Saat / Hours
- Driver Life / Sürücü Ömrü : Ta=50°C 50.000 Saat / Hours

##### Optional Features / Opsiyonel Özellikler

- Color Temperature / Renk Sıcaklığı : 2700 ~ 6500K
- DIM Compatibility / DIM Uyumluluğu : DALI, 1-10V, Phase Cut, BasicDIM Wireless
- EMG Compatibility / KİT Uyumluluğu : 1, 3 Hour / 1, 3 Saat

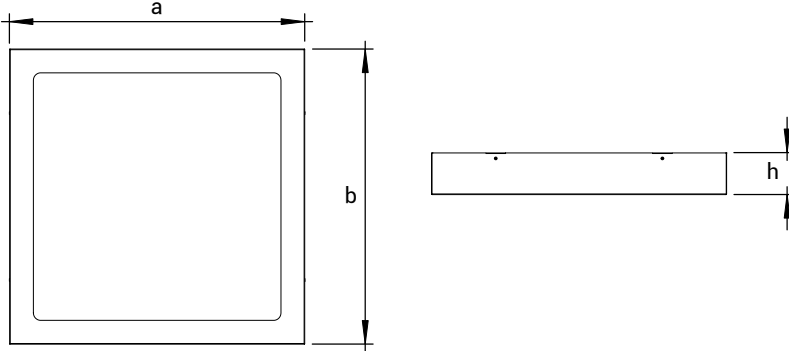


##### Usage Areas / Kullanım Alanları

- Hotels / Oteller
- Business Centres / İş Merkezi
- Hospitals / Hastaneler
- Offices / Ofisler
- Showroom / Mağaza
- Classrooms, Courses / Sınıflar, Dershaneler
- Meeting Rooms / Toplantı Salonları

# Up Estee-Favor

## Surface Mounted Backlight LED Panel Luminaire Sıva Üstü Backlight LED Panel Armatür



### Product Dimensions / Ürün Boyutları (mm)

Up Estee-Favor 35W	a	b	h
	595	595	65
Box Sizes / Ambalaj Ölçüleri	620	620	315

\*Note: The size of package is for 4 PCS.

\*Not: Ambalaj ölçüleri 4 adet ürün için geçerlidir.

### Weight / Ağırlık

	Product Weight Ürün Ağırlığı	Box Weight Ambalaj Ağırlıkları
Standart Ürün / Standard Product	4,3 kg	19,6 kg
Standart Ürün Kit / Standard Product EMG	4,6 kg	20,8 kg

\*Note: The weight of package is for 4 PCS.

\*Not: Ambalaj ağırlıkları 4 adet ürün için geçerlidir.

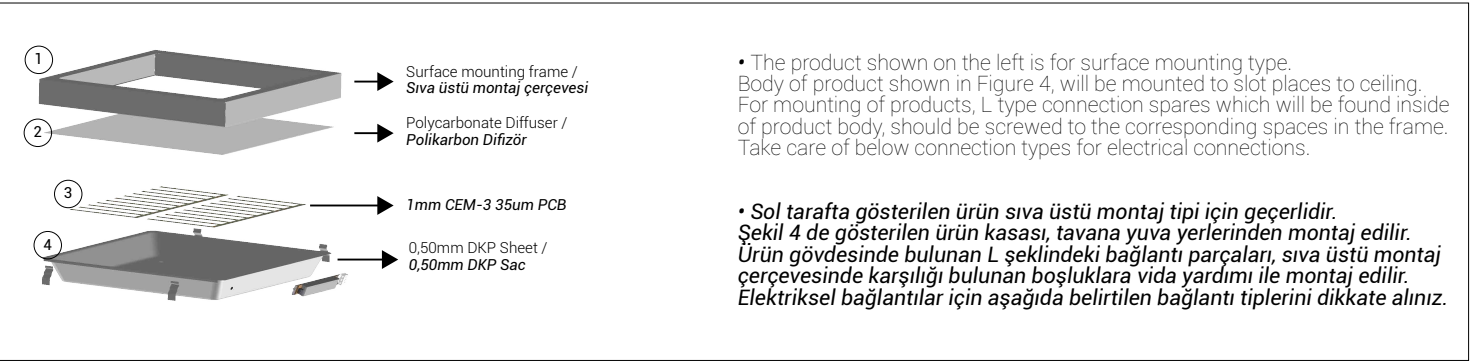


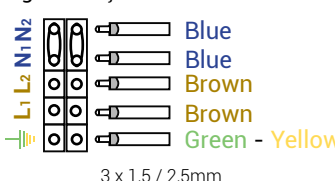
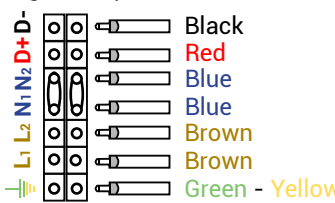


Figure 1 / Şekil 1	Figure 2 / Şekil 2	Figure 3 / Şekil 3	Figure 4 / Şekil 4	Installation Warnings / Montaj Uyarıları
<p>The standard electrical installation diagram of product is as in Figure 1.</p> <p><b>Standart ürün elektriksel montaj şeması şekil 1 deki gibidir.</b></p>  <p>3 x 1,5 / 2,5mm</p>	<p>DALI product's electrical installation diagram as shown in figure 2.</p> <p><b>DALI ürün elektriksel montaj şeması şekil 2 deki gibidir.</b></p>  <p>3 x 1,5 / 2,5mm</p>	<p>The electrical installation diagram of the Emergency Kit product is as shown in figure 3.</p> <p><b>Acil Kitli ürün elektriksel montaj şeması şekil 3 deki gibidir.</b></p>  <p>3 x 1,5 / 2,5mm</p>	<p>The electrical installation diagram of the Emergency Kit product is as shown in figure 4.</p> <p><b>Acil Kitli ürün elektriksel montaj şeması şekil 4 deki gibidir.</b></p>  <p>3 x 1,5 / 2,5mm</p>	<p>Follow connection command of figure 1, figure 2, figure 3 and figure 4 on the side according to received product.</p> <p>This product installation must be performed by qualified electricians only, in accordance with national electricity and all other local standard.</p> <p>Ensure that the supplied luminaire is the same as the input voltage value.</p> <p>Ensure that the electrical power is off before installation and maintenance. Earthing connection is important.</p> <p>Be carefully to avoid bumps and scratches on the glass (PC) lens of product.</p> <p>Do not pull the electrical cables as this will damage the internal connections</p> <p>The decision of the suitability of the product is under responsibility of end user.</p> <p>Any use of the product other than that recommended will void the warranty.</p> <p>Use only in places where the electricity is stable.</p> <p>Tedarik edilen ürün yan taraftaki şekil 1, şekil 2, şekil 3 ve şekil 4 de gösterilen elektriksel bağlantı türlerinden hangisi ise talimatlara uyunuz.</p> <p>Bu ürün kurulumu ulusal elektrik ve tüm diğer yerel kanunlar uygunluğunda, sadece kalifiyeli elektrikçiler tarafından yapılmalıdır.</p> <p>Tedarik edilen armatürün voltajı, giriş voltaj değeri ile aynı olduğundan emin olun.</p> <p>Kurulum ve bakım öncesi elektrik gücünün kapalı olduğundan emin olun. Topraklama bağlantısı gereklidir.</p> <p>Cam (PC) lens üzerinde darbe ve çizik oluşturmamak için ürünü dikkatli kullanınız.</p> <p>İç bağlantılarına zarar vereceği için elektrik kablolarını germeyiniz.</p> <p>Ürünün uygunluğunun kararı, son kullanıcının sorumluluğundadır.</p> <p>Ürünün tavsiye edilenin dışında kullanımı garanti kapsamını geçersiz kılar.</p> <p>Sadece elektriğin stabil olduğu yerlerde kullanınız.</p>